

Contents

Download & Instalasi 2

Registrasi & Login..... 5

 “Login to existing account” 6

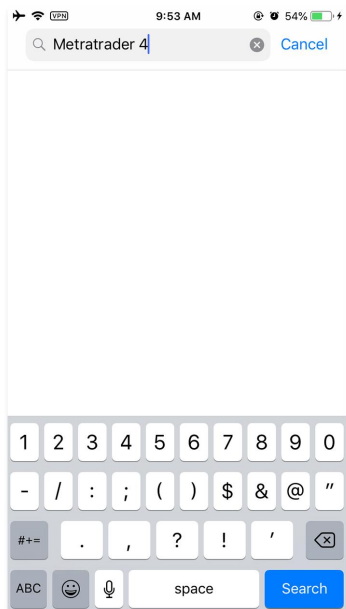
 “Open Demo Account” 7

Download & Instalasi

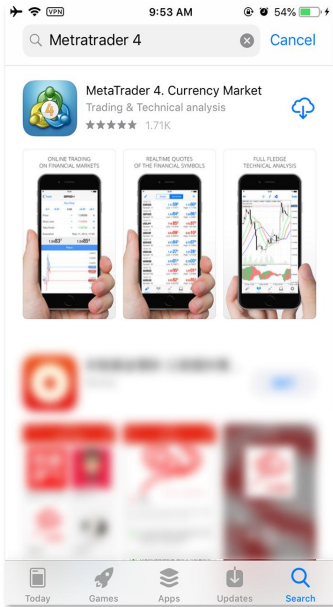
1. Buka App Store dari iPhone atau iPad anda



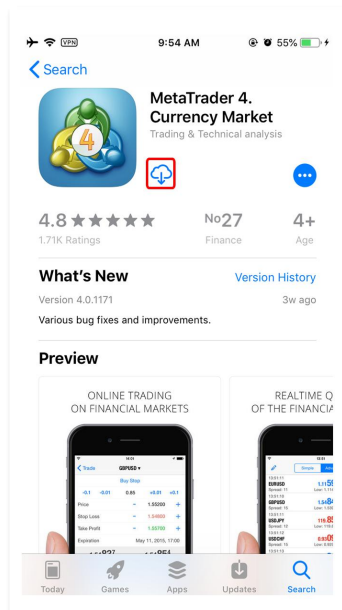
2. Setelah App Store terbuka, pilih tombol "Search" dan ketik Metatrader 4 pada kolom isian




- Setelah hasil pencarian ditampilkan, pilih Metatrader 4 untuk memulai proses download



- Setelah Metatrader 4 dipilih, akan ditampilkan review dan penjelasan tentang Metatrader 4 dan pilih tombol "GET" atau "icon awan"



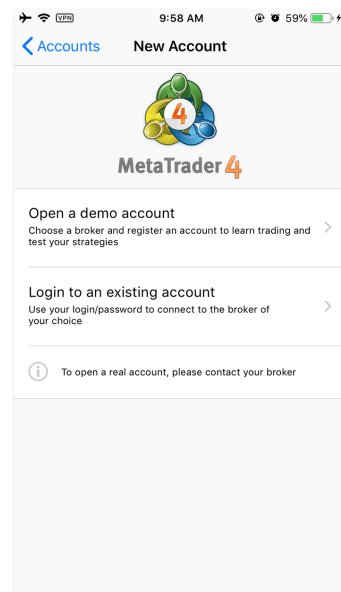

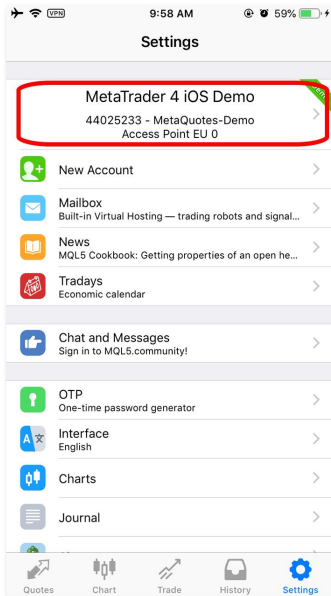
5. Selanjutnya akan ditampilkan progress bar instalasi Metatrader 4, jika sudah selesai instalasi, icon Metatrader 4 menjadi jelas terlihat



6. Pilih Metatrader 4 yang baru saja anda install

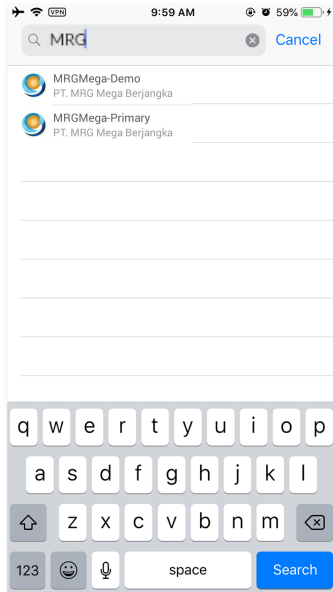
Registrasi & Login

1. Setelah aplikasi Metatrader 4 terbuka, anda pilih settings untuk login ke account trading.
“Login to existing account” atau “Open Demo Account”

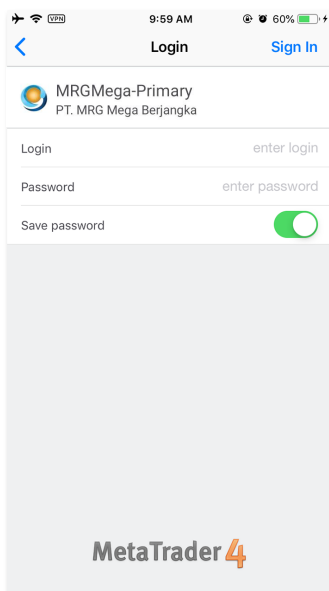


“Login to existing account”

1. Setelah memilih “Login to existing account” anda akan dihadapkan pada layar “Choose Trading Server” pada kolom search. Cari broker dengan menuliskan keyword “MRG”. Pilih “MRGMega-Primary” jika ingin login ke real account.



2. Setelah anda memilih server yang sesuai, maka akan muncul layar “Login” masukan login dan password yang sudah anda terima pada saat pembukaan account, lalu pilih tombol “Sign In”

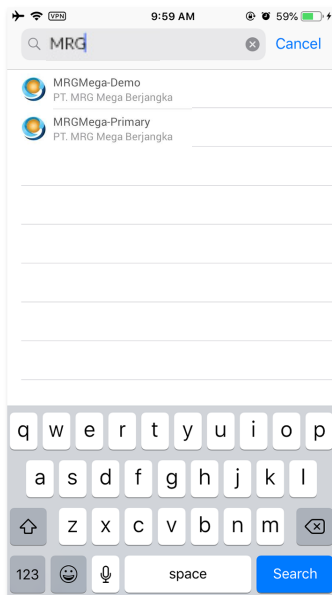


Note :

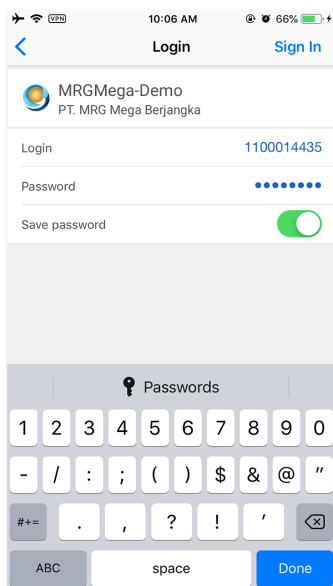
Untuk sementara waktu, demo account versi mobile belum dapat digunakan. Namun Anda tetap bisa mencoba demo account melalui link berikut ini : [Demo Account MRG Mega Berjangka](#)

“Open Demo Account”

1. Jika anda memilih “Open Demo Account” anda akan dihadapkan pada layar “Choose Trading Server” pada kolom search. Cari broker dengan menuliskan keyword “MRG”. Pilih “MRGMega-Demo” jika ingin login ke demo account.



2. Setelah anda memilih server yang sesuai, akan muncul layar “Login” masukan login dan password yang sudah anda terima pada saat pembukaan account, lalu pilih tombol “Sign In”



3. Setelah itu informasi login anda akan muncul, maka anda sudah bisa mulai trading di demo account anda.

